









- Legende:**
-  Zebrastrifen
 -  Lichtsignalanlage
 -  Querungshilfe
 -  Querungshilfe mit Zebrastrifen
 -  Fußgängerunterführung
 -  empfohlener Schulweg
 -  Tempo 30 Zone
 -  Verkehrsberuhigter Bereich / Fußgängerzone

Schulwegplan
Schule Berg

Lageplan
 Stadt Friedrichshafen
 erstellt: 2012-04-18 BSU/SBA/ri

Maßstab 1: 4500

